



EPS

Najlepszy system sztyftowy





EPS. Najlepszy system sztyftowy

EPS niezawodnie chroni domy prywatne, ale jest również bardzo popularny w systemach zamknięć o przejrzystej strukturze, takich jak biurowce, obiekty gastronomiczne lub osiedla mieszkaniowe. EPS to udany efekt ciągłego rozwoju sprawdzonych systemów sztyftowych firmy EVVA. Wysoki komfort użytkowania i trwałość sprawiają, że jest to najlepszy system sztyftowy.



Zalety systemu EPS w skrócie

- › Jeden klucz do wszystkich zamków
- › Do systemów zamknięć o przejrzystej strukturze
- › Szybki montaż dzięki budowie modułowej
- › Ochrona patentowa maks. do 2041 r.*

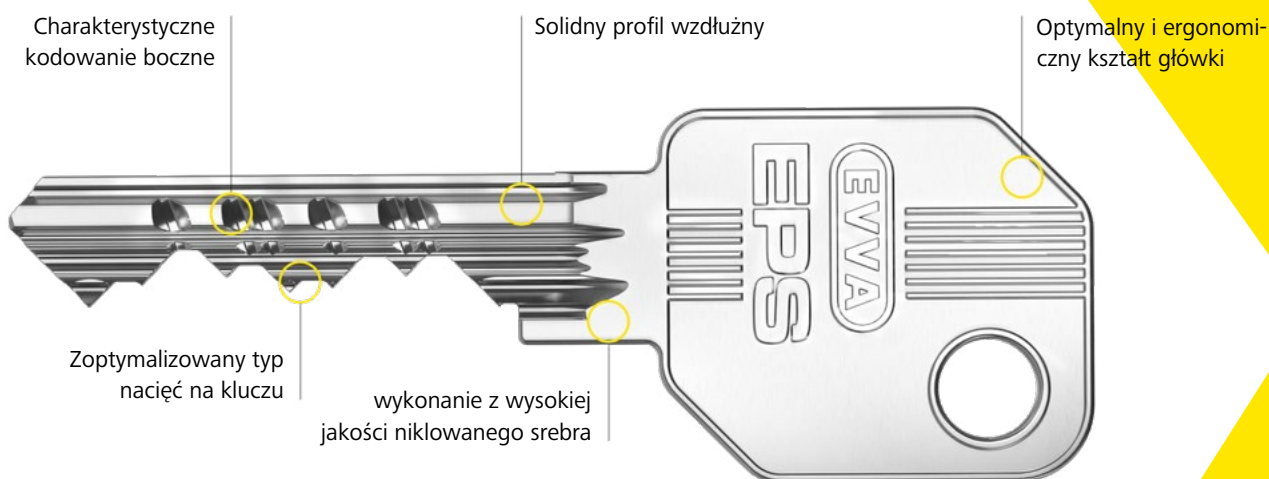
System kontroli dostępu do systemów zamknięć o przejrzystej strukturze

EPS jest idealny do systemów zamknięć o przejrzystej strukturze i przejrzycie zdefiniowanych grup użytkowników. np. w domach mieszkalnych lub budynkach biurowych. EVVA wraz z wykwalifikowanymi partnerami od stu lat wyposaża obiekty na całym świecie w systemy bezpieczeństwa.



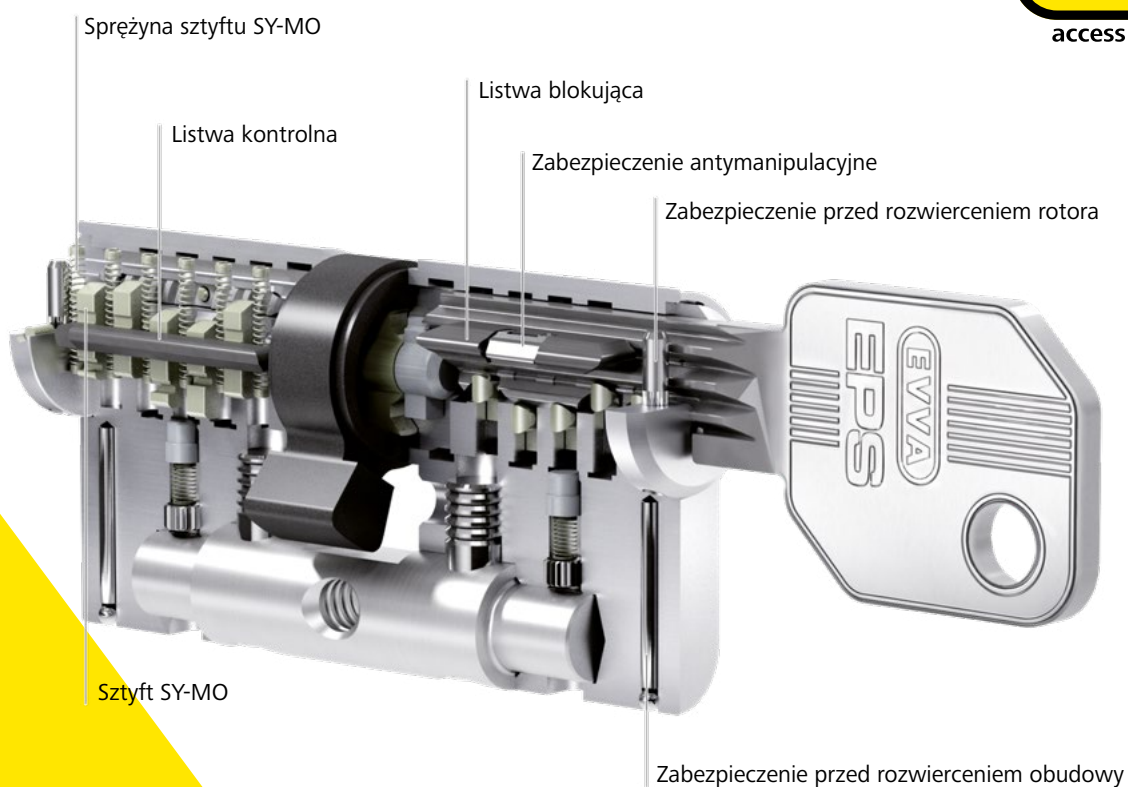
Najlepszy system sztyftowy

EPS to sprężynowy system sztyftowy z 5 aktywnymi sprężynowymi elementami odczytującymi, oferujący nawet do 20 dodatkowych kodów bocznych. Zintegrowana kontrola antymanipulacyjna klucza we wkładce oraz sztyfty SY-MO o podwójnym działaniu zapewniają wysoki poziom bezpieczeństwa. Klucze EPS to solidne klucze z niklowanego srebra, o dużym przekroju poprzecznym. Wkładka jest dostępna w wersji kompaktowej i modułowej.



Bardzo praktyczny

Opcjonalnie klucze EPS są dostępne w różnych kolorach. Kolorystyczne znakowanie ułatwia przyporządkowanie klucza.



Zabezpieczenie ze wszystkich stron

Dorabianie kluczy i wkładek oraz dostęp do dokumentacji systemów jest możliwy u uprawnionych partnerów EVVA wyłącznie za okazaniem karty bezpieczeństwa EVVA.



Skorzystaj z dostępnych funkcji zabezpieczających

Niezawodna technologia wkładek EPS zapewnia trwałą ochronę przed nielegalnymi metodami otwierania.



EPS. Każdy układ drzwi ma swoją wkładkę

Dzięki swoim rozbudowanym właściwościom oraz różnym wersjom i opcjom wkładki EPS mogą obsłużyć wszystkie sytuacje dostępne w systemie zamknięć. Dlatego możliwe jest przygotowanie jasnej struktury dostępowej, obejmującej np. pomieszczenia i piętra, szafy i gabloty lub aktywowanie szlabanów bądź innych systemów elektronicznych. W ten sposób użytkowanie obiektu jest komfortowe i jednocześnie bezpieczne.



Wkładki podwójne

nadają się do drzwi wewnętrznych i zewnętrznych i są dostępne w wielu wersjach i z różnymi opcjami.




Wkładki z gałką

to gwarancja wygodnego otwierania i zamykania bez użycia klucza.



Wkładka meblowa

dbają o bezpieczne przechowywanie ważnych dokumentów.





Półwkładki

sprawdzają się w szlabanach, przełącznikach kluczykowych, windach i w wielu innych sytuacjach.



Stacyjki

uruchamiają panele sterujące np. w windach



Zamki gwintowane z rygłem

do skrzynek pocztowych i bezpiecznego przechowywania w gablotach i kasetkach




Przełączniki kluczykowe

sterują instalacjami elektronicznymi, np. drzwiami przesuwymi.

EPS. W połączeniu z elektroniką

System EPS można w kompleksie mieszkaniowym idealnie połączyć z elektroniką EVVA. Rozwiązania elektroniczne sprawdzają się wszędzie tam, gdzie znaczenie mają protokołowanie i dostęp ograniczony czasowo. Za pomocą tylko jednego klucza Kombi można ryglować zarówno elektroniczne, jak i mechaniczne komponenty kontroli dostępu.



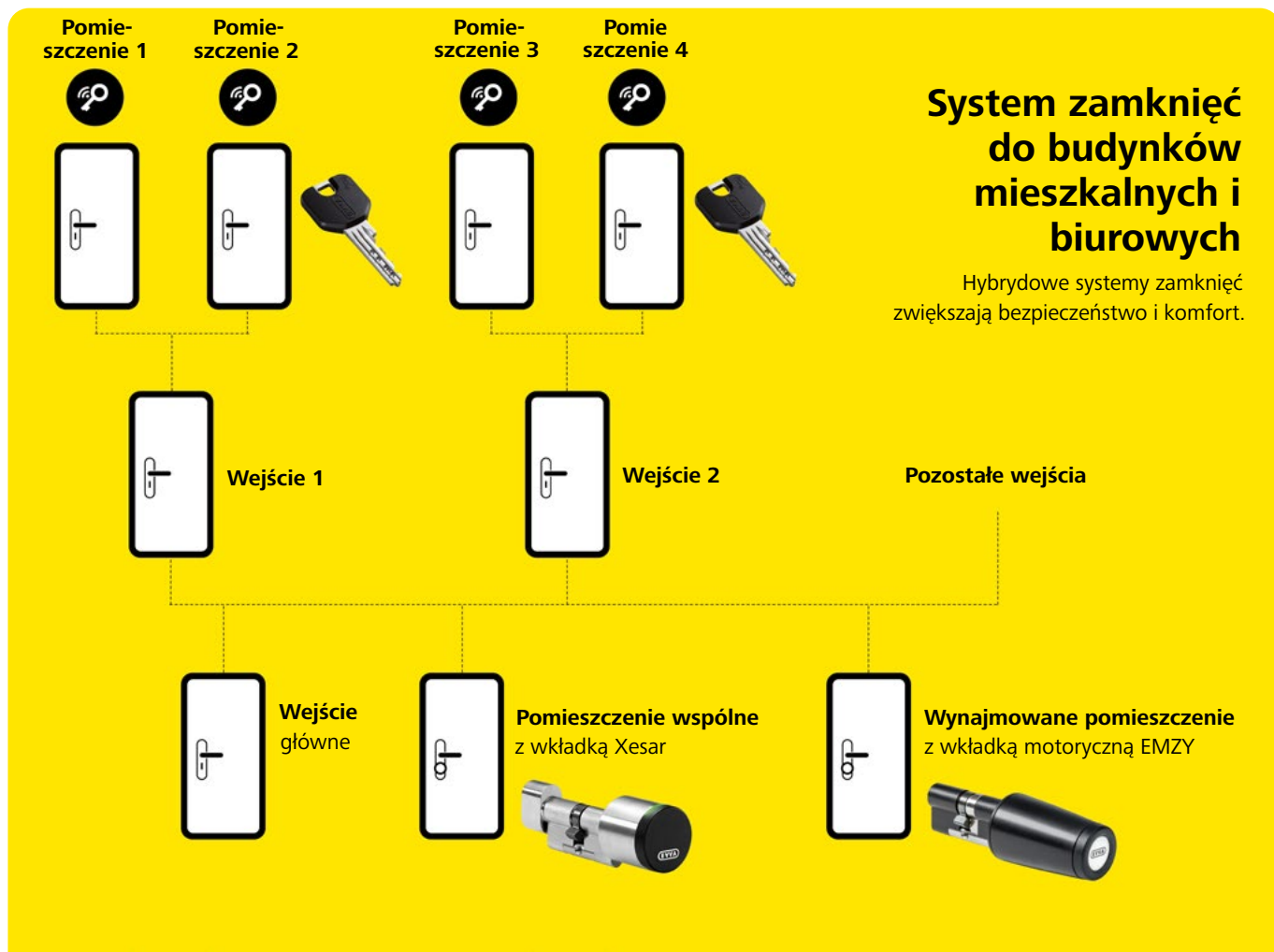
Wkładka Xesar
do pomieszczeń wspólnych



Klucze kombi
do wszystkich pomieszczeń



Wkładka motoryczna EMZY
do rowerowni



EPS. Masz wybór

Wkładka kompaktowa czy modułowa? Chcesz mieć obie opcje? To żaden problem z EPS. W jednym systemie zamknięć można zaplanować zarówno kompaktowe, jak i modułowe wkładki. Zależnie od potrzeb!




System modułowy (SY-MO)



Kompaktowa budowa (KOMP)

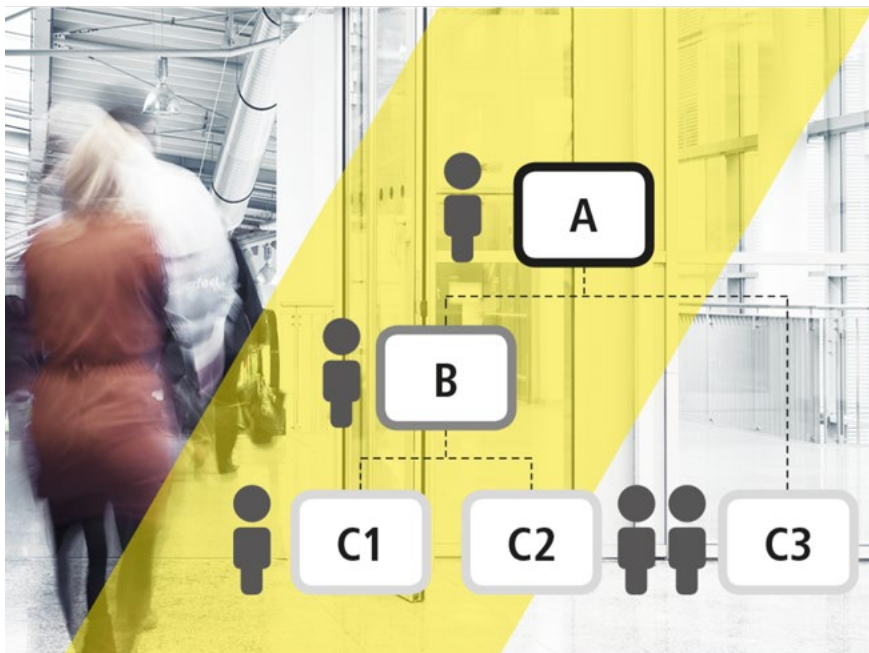
System sztyftowy w oprawie typu High End

System EPS to najbardziej zaawansowane rozwiązanie, wykorzystujące efekty ciągłego procesu rozwoju sprawdzonych systemów sztyftów firmy EVVA. Wysoki komfort użytkowania i trwałość sprawiają, że jest to najlepszy system sztyftowy.



Unikalny serwis EVVA

Od 1919 roku EVVA koncentruje się na potrzebach klientów. Dlatego oferujemy produkty dostosowane do oczekiwań rynku, najlepszy serwis produktowy i usługi doradcze dla klientów i partnerów oraz know-how w dziedzinie systemów zamknięć, które zwiększają komfort użytkowników i zapewniają korzyści ekonomiczne.



Profesjonalne systemy zamknięć

System zamknięć określa, kto i gdzie może uzyskać dostęp. EVVA dysponuje obszernym know-how nie tylko w zakresie projektowania systemów zamknięć, lecz także oferuje bardzo wydajne systemy kontroli dostępu, mogące odwzorować dowolnie złożoną strukturę uprawnień.




Portal partnerski firmy EVVA

W Portalu Partnerskim znajduje się wszystko to, co jest potrzebne do efektywnej codziennej pracy partnera EVVA: cenniki, katalogi, arkusze specyfikacji oraz możliwość zgłoszenia udziału w szkoleniach.



Mechaniczne i elektroniczne systemy dostępu

EVVA jest jednym z niewielu producentów, który produkuje elektronikę i mechanikę w Wiedniu a następnie łączy je w systemy zamknięć zgodnie z wymaganiami klientów z całego świata.



Najlepsze doradztwo

EVVA jest niezawodnym partnerem. Niezależnie od tego czy chodzi o pytania techniczne dotyczące produktów EVVA, czy kwestie planowania dotyczące projektu, zawsze możesz liczyć na EVVA.

Innowacje Made in Austria.

Zaufaj firmie rodzinnej, która od 100 lat prowadzi prace badawczo-rozwojowe w poszukiwaniu nowych rozwiązań, produkuje i działa w duchu szacunku i bliskiej, partnerskiej współpracy. EVVA – czołowy producent elektronicznych i mechanicznych systemów zamknięć w Europie!

www.evva.com